

Anlage 1 – Allegato 1

**Einstufung Generalsekretäre und Direktoren der Sozialdienste der Bezirksgemeinschaften
Inquadramento segretari generali e direttori dei servizi sociali delle comunità comprensoriali**

Nr. n°	Kriterium – criterio	Anzahl numero	Zähler numeratore	Nenner denominatore	Punkte punti
1	Einwohner im Bezirk 31.12.2022 - abitanti nel comprensorio 31.12.2022 (ASTAT)		1,00	1.000	0,00
2	Betreute 2022 in eigener Struktur – assistiti 2022 in strutture proprie (ASTAT)		2,00	10	0,00
3	Anzahl Einrichtungen Sozialdienste 2022 – numero presidi sociali 2022 (ASTAT)		1,50	1	0,00
4	Anzahl geführte Seniorenwohnheime 2022 – numero residenze per anziani 2022 gestite (Amt für Senioren)		20,00	1	0,00
5	Laufende Ausgaben Durchschnitt 2020/2021/2022 /1.000 Ew. Spese correnti media 2020/2021/2022 /1000 (Dati/Daten BDAP)		10,00	500	0,00
6	Beschäftigte am 31.12.2022 – personale dipendente al 31.12.2022 (ASTAT)		3,00	100	0,00
7	Anzahl Gemeinden - numero comuni		4,00	10	0,00

Punkte Direktoren Sozialdienste – punteggio direttori servizi sociali (Krit./crit. 1-4)	0
Punkte Generalsekretäre – punteggio segretari generali (Krit./crit. 1-7)	0

Direktoren Sozialdienste – direttori servizi sociali	Punkte	Einstufung
	Bis / fino a 130	A1
	über / oltre 130	A2

Generalsekretäre – segretari generali	Punkte	Einstufung
	Bis / fino a 150	A2
	über / oltre 150	A3






Bezirksgemeinschaften - Jahr: 2022 – Comunità Comprensoriali – anno 2022	Anzahl Einwohner Numero abitanti
1 Vinschgau – Val Venosta	36.303
2 Burggrafenamt – Burggraviato	105.269
3 Überetsch-Südt.Unterl. - Bassa Atesina Oltradige	76.280
4 Bozen – Bolzano	106.410
5 Salten-Schlern - Salto Sciliar	50.534
6 Eisacktal - Valle Isarco	54.669
7 Wipptal – Alta Valle Isarco	20.726
8 Pustertal – Val Pusteria	83.956
Insgesamt – Totale	534.147

Quelle ASTAT – Amtliche Wohnbevölkerung 2022

Handwritten signatures and initials in blue ink, including a large signature at the top right and several smaller ones below it.

Anlage – allegato 1 - Anzahl Betreute und Anzahl Soziale Einrichtungen der BZG Jahr 2022 - assistiti in proprie strutture e n. presidi sociali anno 2022 delle C.C. (Quelle/sorgente: ASTAT Info Soziale Einrichtungen - 2022 Tab. 1 minus ASTAT - Jahrbuch 2022 Tabelle 9.12)

Bezirksgemeinschaft- comunità comprensoriale	Anzahl Betreute – n. assistiti	Anzahl Soziale Einrichtungen n. presidi sociali
Vinschgau Val Venosta	213	17
Burgrafenamt – Burgraviato	540	40
Überetsch-Unterland - Oltradige/Bassa Atesina	331	36
Salten-Schlern – Salto Sciliar	209	24
Eisacktal – Valle Isarco	270	19
Wipptal – Alta Val d'isarco	107	11
Pustertal – Val Pusteria	376	30

Anlage 1 - Allegato 1

Tabella Laufende Ausgaben/Einwohner (Quelle: Daten BDAP) - tabella spese correnti per abitante (fonte BDAP)

Bezirksgemeinschaft Comunità comprensoriale	Durchschnitt - media 2020/21/22	Einwohner/ abitanti 2022	Laufende Ausgaben/ Einwohner - spese correnti per abitante
Pustertal - Val Pusteria	38.695.959 €	83.956	460,91 €
Eisacktal - Valle Isarco	33.618.440 €	54.669	614,95 €
Burggrafenamt - Burggraviato	52.673.772 €	105.269	500,37 €
Salten Schlern - Salto Sciliar	26.574.610 €	50.534	525,88 €
Überetsch Unterland - Oltredige/Bassa Atesina	37.215.344 €	76.280	487,88 €
Vinschgau - Val Venosta	20.995.047 €	36.303	578,33 €
Wipptal - Alta Val d'Isarco	20.218.141 €	20.726	975,50 €

dh
 für ey d S R
 Auf CML

Personal der Bezirksgemeinschaften: Bedienstete insgesamt, im Wartestand, Teilzeitbedienstete und Ersatzkräfte - 2022

Stand am 31.12.

Personale delle Comunità comprensoriali: totale dipendenti, dipendenti in aspettativa, dipendenti part-time e supplenti - 2022

Situazione al 31.12.

BEZIRKSGEMEINSCHAFTEN	Bedienstete insgesamt (3)		Teilzeitbedienstete (a)				Ersatzkräfte		COMUNITÀ COMPRESORIALI
	Tota o dipendenti (a)		Dipendenti part-time (a)		Supplenti		Teilzeit		
	Insgesamt	In aspettativa	Männer Maschi	Frauen Femmine	Insgesamt Totale	Insgesamt Totale	Insgesamt Totale	Part-time	
Vinschgau	171	20	4	96	100	13	5	Val Venosta	
Burggrafenamt	405	34	22	226	248	18	13	Burgraviato	
Überetsch-Sudt. Unterland	404	30	28	249	277	17	12	Oltradige-Bassa Atesina	
Salten-Schlern	371	27	9	183	192	*	*	Salto-Sciliar	
Eisacktal	283	21	16	120	136	-	-	Valle Isarco	
Wipptal	18*	17	4	106	110	*	*	Alta Valle Isarco	
Pustertal	381	38	15	210	225	-	-	Val Pusteria	
Insgesamt	2.194	187	88	1.190	1.288	61	36	Totale	

(3) Ausgenommen: Angestellte mit privatrechtlichem Vertrag und Ersatzpersonal

* schließt die personale con contratto di diritto privato e i supplenti

Quello: Sudtiroler Gemeindeverband, ASIAT
Fonte: Consorzio del Comune della provincia di Bolzano - ASIAT

la
-1- ey g s f Aug 2022

Tabelle1

Bezirksgemeinschaft	Anzahl Gemeinden
Vinschgau	13
Burggrafenamt	26
Überetsch-Unterland	18
Salten-Schlern	13
Eisacktal	13
Wipptal	6
Pustertal	26

Handwritten notes in blue ink, including the word "Pustertal" and several illegible signatures or initials.